



ФЕДЕРАЛЬНАЯ СЛУЖБА
ГОСУДАРСТВЕННОЙ СТАТИСТИКИ

О ДЕЯТЕЛЬНОСТИ ДОШКОЛЬНЫХ ОБРАЗОВАТЕЛЬНЫХ ОРГАНИЗАЦИЙ АМУРСКОЙ ОБЛАСТИ В 2022 ГОДУ

E-mail: 28@rosstat.gov.ru

<https://28.rosstat.gov.ru/>

ВКОНТАКТЕ <https://vk.com/vkamurstat>

<https://ok.ru/group/70000001309097>

ФОРМА ФЕДЕРАЛЬНОГО СТАТИСТИЧЕСКОГО НАБЛЮДЕНИЯ № 85-К «СВЕДЕНИЯ О ДЕЯТЕЛЬНОСТИ ОРГАНИЗАЦИИ, ОСУЩЕСТВЛЯЮЩЕЙ ОБРАЗОВАТЕЛЬНУЮ ДЕЯТЕЛЬНОСТЬ ПО ОБРАЗОВАТЕЛЬНЫМ ПРОГРАММАМ ДОШКОЛЬНОГО ОБРАЗОВАНИЯ, ПРИСМОТР И УХОД ЗА ДЕТЬМИ»

Приказом Росстата от 28.04.2022г. № 285 утверждена форма № 85-К «Сведения о деятельности организации, осуществляющей образовательную деятельность по образовательным программам дошкольного образования, присмотр и уход за детьми» за 2022 год, которая включает 25 разделов с информацией:

- о дошкольной образовательной организации;
- об образовательных программах дошкольного образования и формах их реализации;
- о воспитанниках дошкольной образовательной организации и их распределении в группах;
- о языке обучения и воспитания;
- о персонале дошкольной образовательной организации;
- о движении работников;
- о технической характеристике зданий;
- о помещениях дошкольной образовательной организации;
- об оснащении дошкольной образовательной организации;
- о расходах дошкольной образовательной организации и их распределении;
- о численности и оплате труда работников организаций;
- о затратах на внедрение и использование цифровых технологий;
- об источниках финансирования внутренних затрат дошкольной образовательной организации

ФОРМА ФЕДЕРАЛЬНОГО СТАТИСТИЧЕСКОГО НАБЛЮДЕНИЯ № 85-К «СВЕДЕНИЯ О ДЕЯТЕЛЬНОСТИ ОРГАНИЗАЦИИ, ОСУЩЕСТВЛЯЮЩЕЙ ОБРАЗОВАТЕЛЬНУЮ ДЕЯТЕЛЬНОСТЬ ПО ОБРАЗОВАТЕЛЬНЫМ ПРОГРАММАМ ДОШКОЛЬНОГО ОБРАЗОВАНИЯ, ПРИСМОТР И УХОД ЗА ДЕТЬМИ»



Ежегодно в органы государственной статистики отчет по форме № 85-К предоставляют юридические лица (кроме субъектов малого предпринимательства) всех форм собственности и ведомственной принадлежности и индивидуальные предприниматели (отчитываются один раз в 5 лет), осуществляющие:

- образовательную деятельность по образовательным программам дошкольного образования, присмотр и уход за детьми;
- присмотр и уход за детьми, без осуществления образовательной деятельности по программам дошкольного образования.

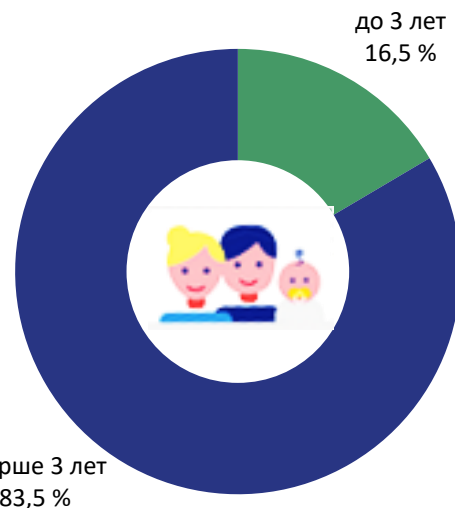
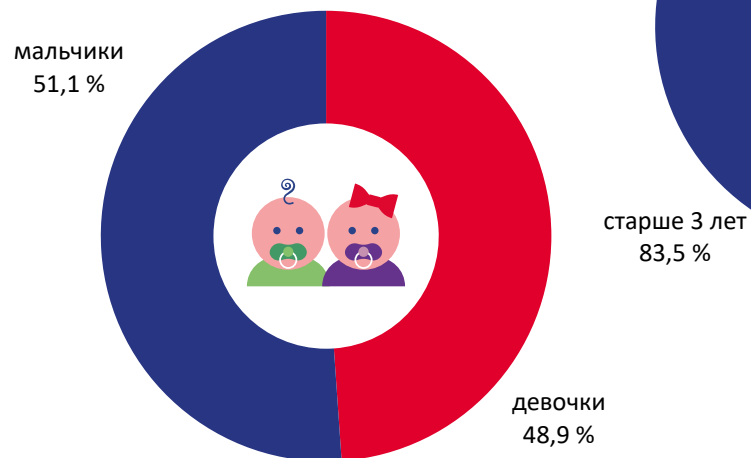
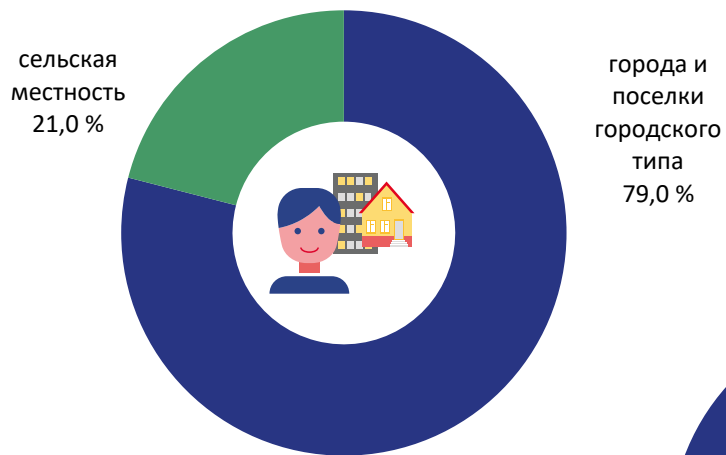
Форму не предоставляют: дома ребенка, детские дома, детские дома-школы, дома-интернаты для детей, школы-интернаты общего типа, школы-интернаты для детей-сирот и детей, оставшихся без попечения родителей, школы-интернаты для детей с отклонениями в развитии, консультационные центры и пункты (включая центры оказания психологической помощи и консультативно-методические пункты), сезонные дошкольные образовательные организации.

ИСПОЛЬЗОВАНИЕ ПОКАЗАТЕЛЕЙ ФОРМЫ № 85-К

- Национальный проект «Демография Российской Федерации»
- Проект «Содействие занятости»
- Подпрограмма «Развитие дошкольного образования»
- Показатели эффективности деятельности органов местного самоуправления



ИТОГИ ДЕЯТЕЛЬНОСТИ ОРГАНИЗАЦИЙ, ОСУЩЕСТВЛЯЮЩИХ ОБРАЗОВАТЕЛЬНУЮ ДЕЯТЕЛЬНОСТЬ ПО ОБРАЗОВАТЕЛЬНЫМ ПРОГРАММАМ ДОШКОЛЬНОГО ОБРАЗОВАНИЯ, ПРИСМОТР И УХОД ЗА ДЕТЬМИ ЗА 2022 ГОД



СТРУКТУРА ЧИСЛЕННОСТИ ВОСПИТАННИКОВ

34900 чел.

Численность воспитанников

863 чел.

С ограниченными возможностями здоровья

292 чел.

Инвалиды с ограниченными возможностями здоровья

130 чел.

Дети-инвалиды

123 чел.

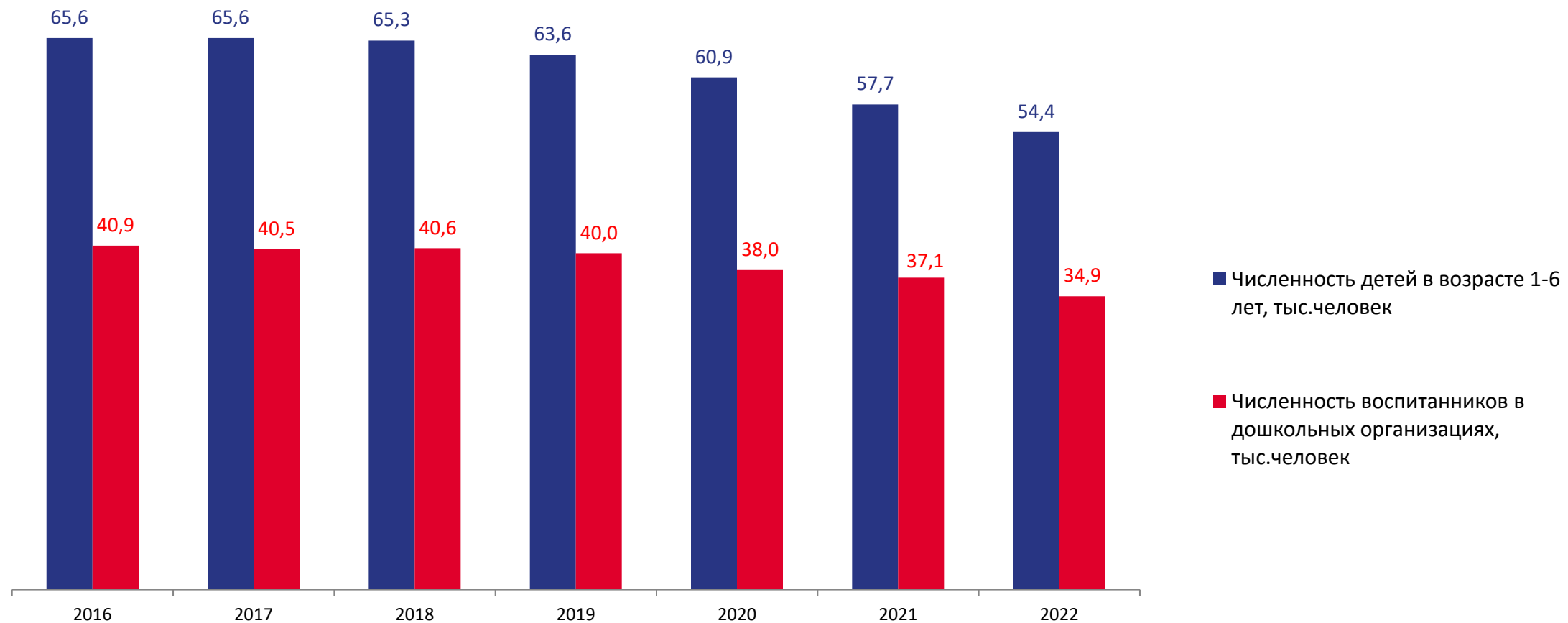
Воспитанники имеющие иностранное гражданство или имеющие несколько гражданств

2 чел.

Воспитанники без гражданства



ДИНАМИКА ЧИСЛЕННОСТИ ВОСПИТАННИКОВ В ДОШКОЛЬНЫХ ОРГАНИЗАЦИЯХ



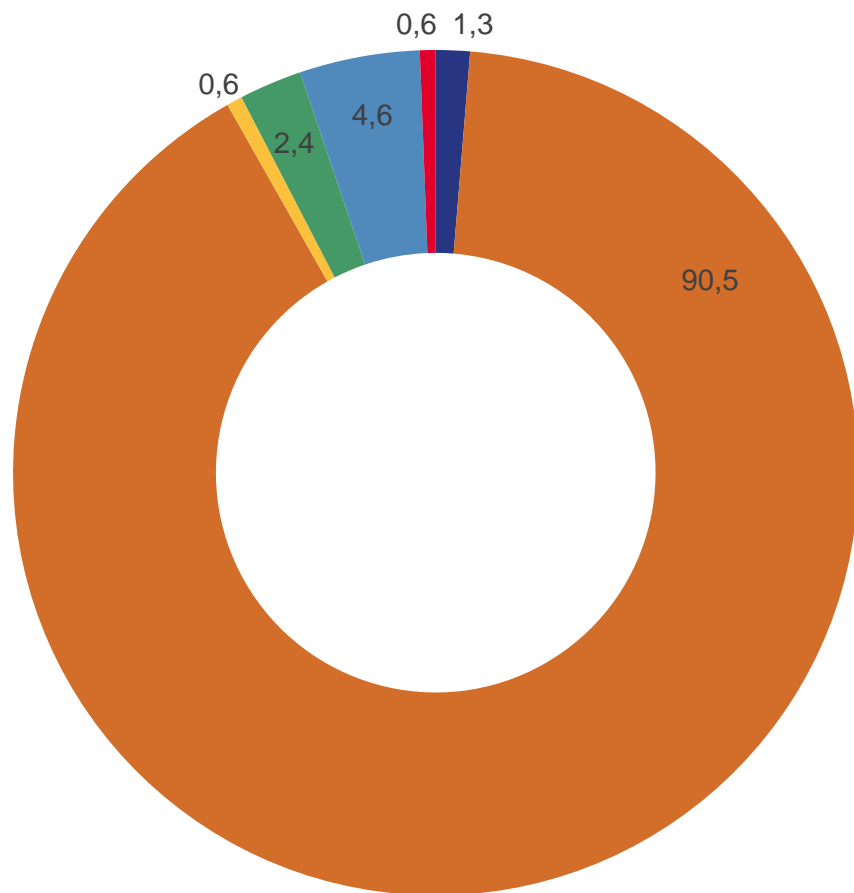
РАСПРЕДЕЛЕНИЕ ВОСПИТАННИКОВ ПО ТИПАМ ОРГАНИЗАЦИЙ

В ПРОЦЕНТАХ ОТ ОБЩЕГО ЧИСЛА ДОШКОЛЬНЫХ ОРГАНИЗАЦИЙ



ЧИСЛЕННОСТЬ ВОСПИТАННИКОВ ПО НАПРАВЛЕННОСТИ ГРУПП

В ПРОЦЕНТАХ ОТ ОБЩЕГО ЧИСЛА ВОСПИТАННИКОВ

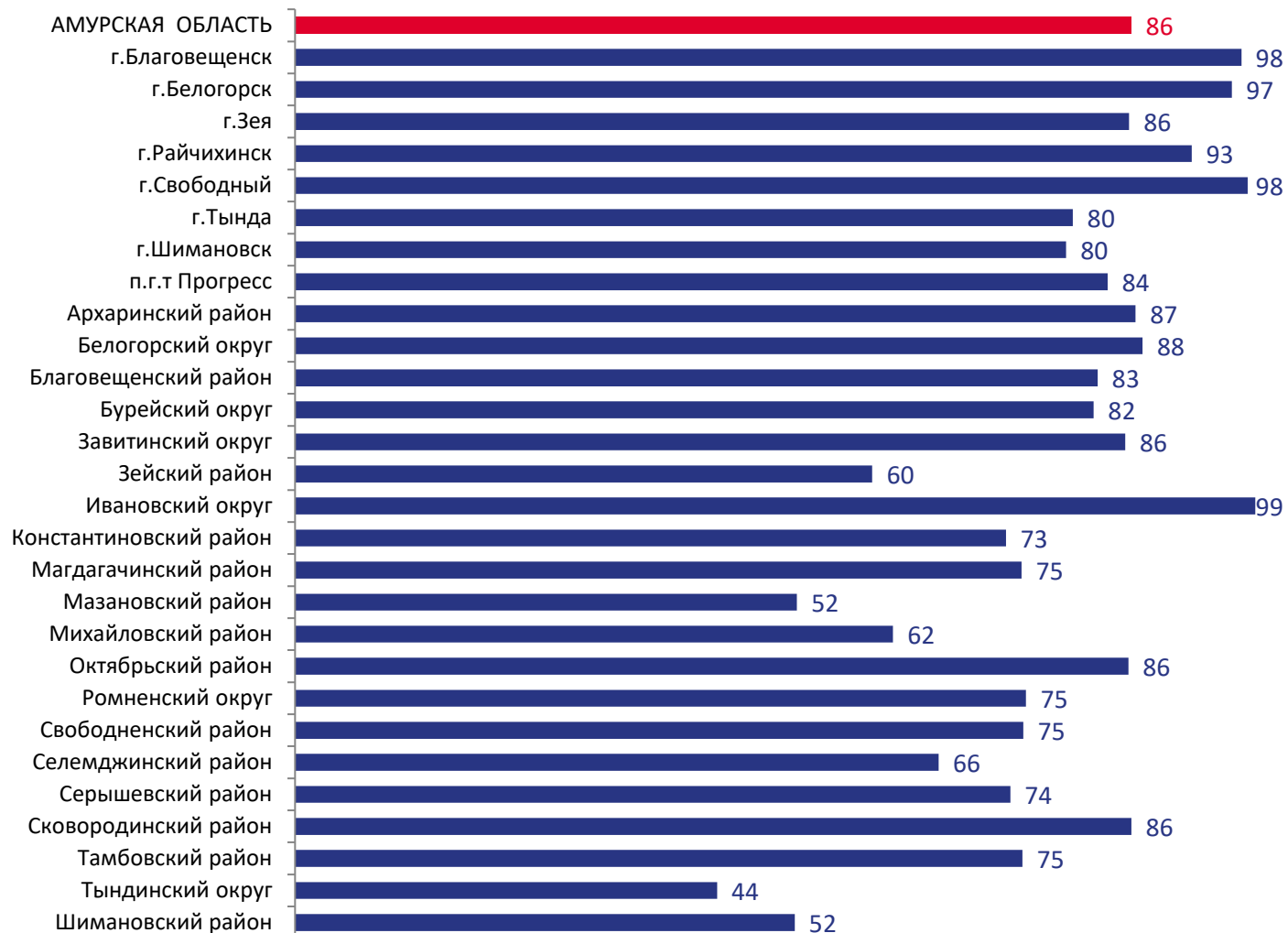


- Группы компенсирующей направленности
- Группы общеразвивающей направленности
- Группы оздоровительной направленности
- Группы комбинированной направленности
- Группы для детей раннего возраста
- Группы по присмотру и уходу за детьми

ЧИСЛЕННОСТЬ ВОСПИТАННИКОВ, ПРИХОДЯЩИХСЯ НА 100 МЕСТ В ОРГАНИЗАЦИЯХ, ОСУЩЕСТВЛЯЮЩИХ ОБРАЗОВАТЕЛЬНУЮ ДЕЯТЕЛЬНОСТЬ ПО ПРОГРАММАМ ДОШКОЛЬНОГО ОБРАЗОВАНИЯ, ПРИСМОТР И УХОД ЗА ДЕТЬМИ, ЧЕЛОВЕК

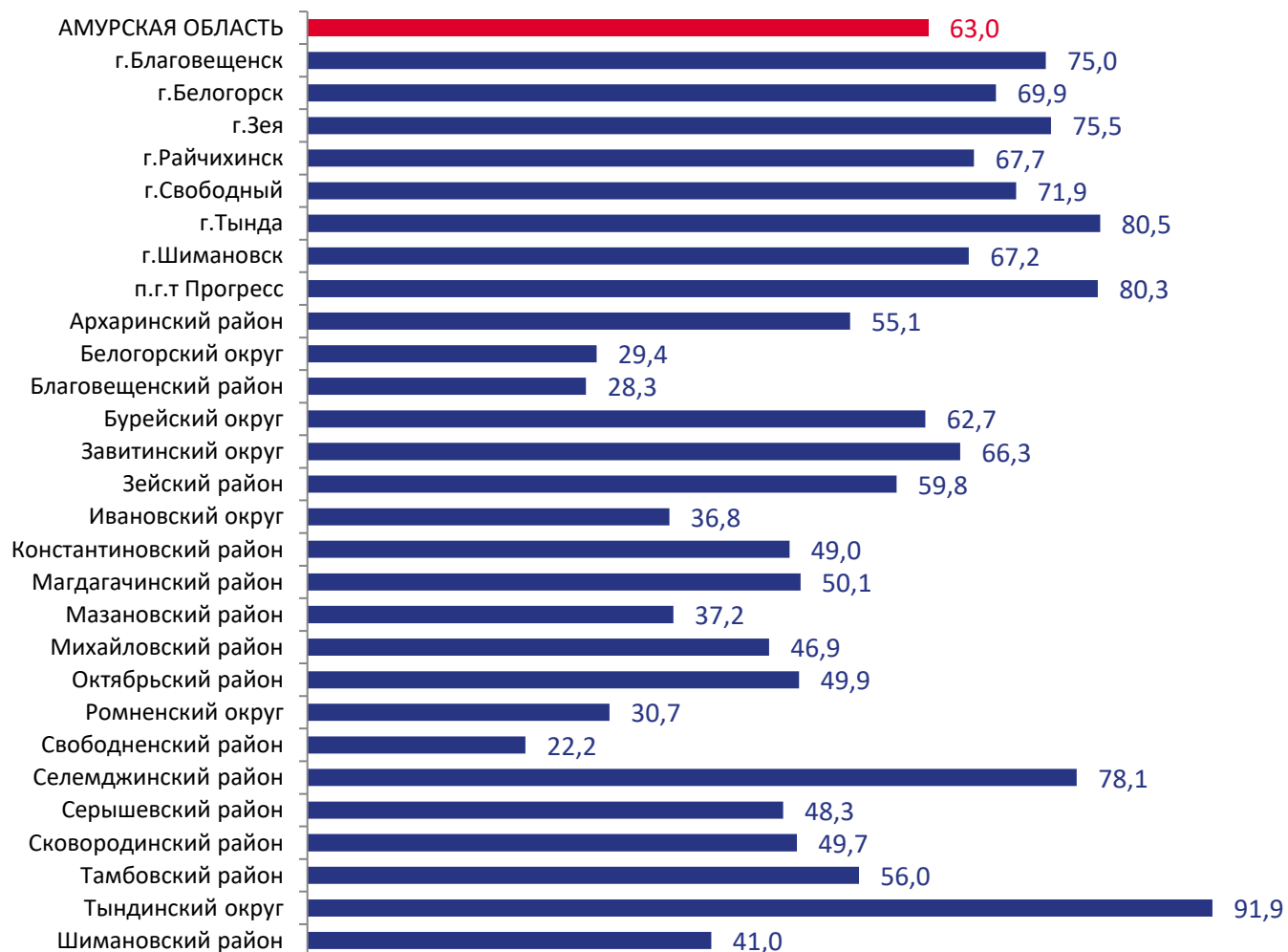
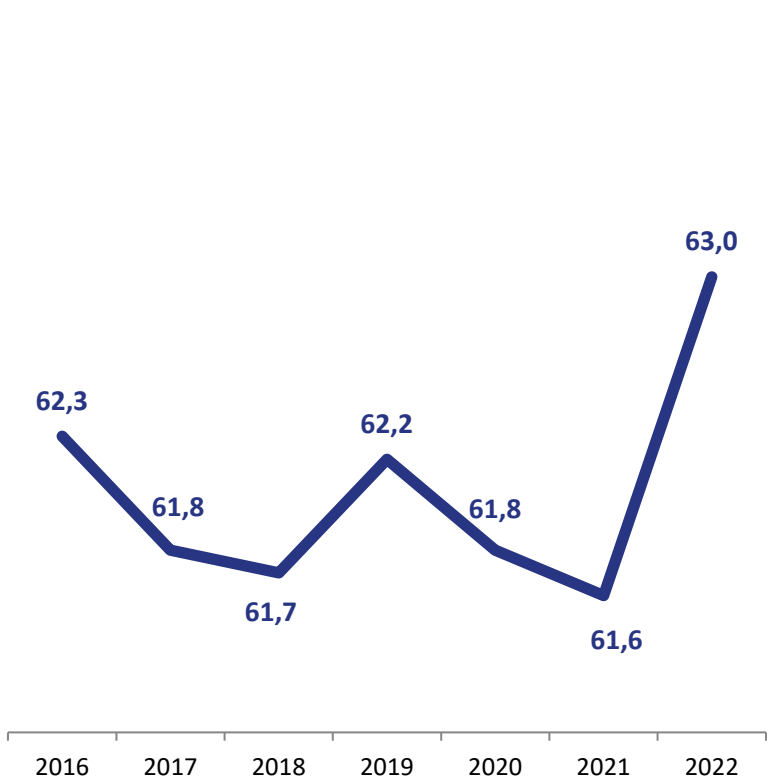


	всего	городская местность	сельская местность
Российская Федерация	97	100	85
Дальневосточный федеральный округ	93	97	84
Амурская область	86	92	69



ДОЛЯ ДЕТЕЙ В ВОЗРАСТЕ 1-6 ЛЕТ, ПОЛУЧАЮЩИХ ДОШКОЛЬНУЮ ОБРАЗОВАТЕЛЬНУЮ УСЛУГУ (УСЛУГУ ПО ИХ СОДЕРЖАНИЮ) В МУНИЦИПАЛЬНЫХ ОБРАЗОВАТЕЛЬНЫХ ОРГАНИЗАЦИЯХ

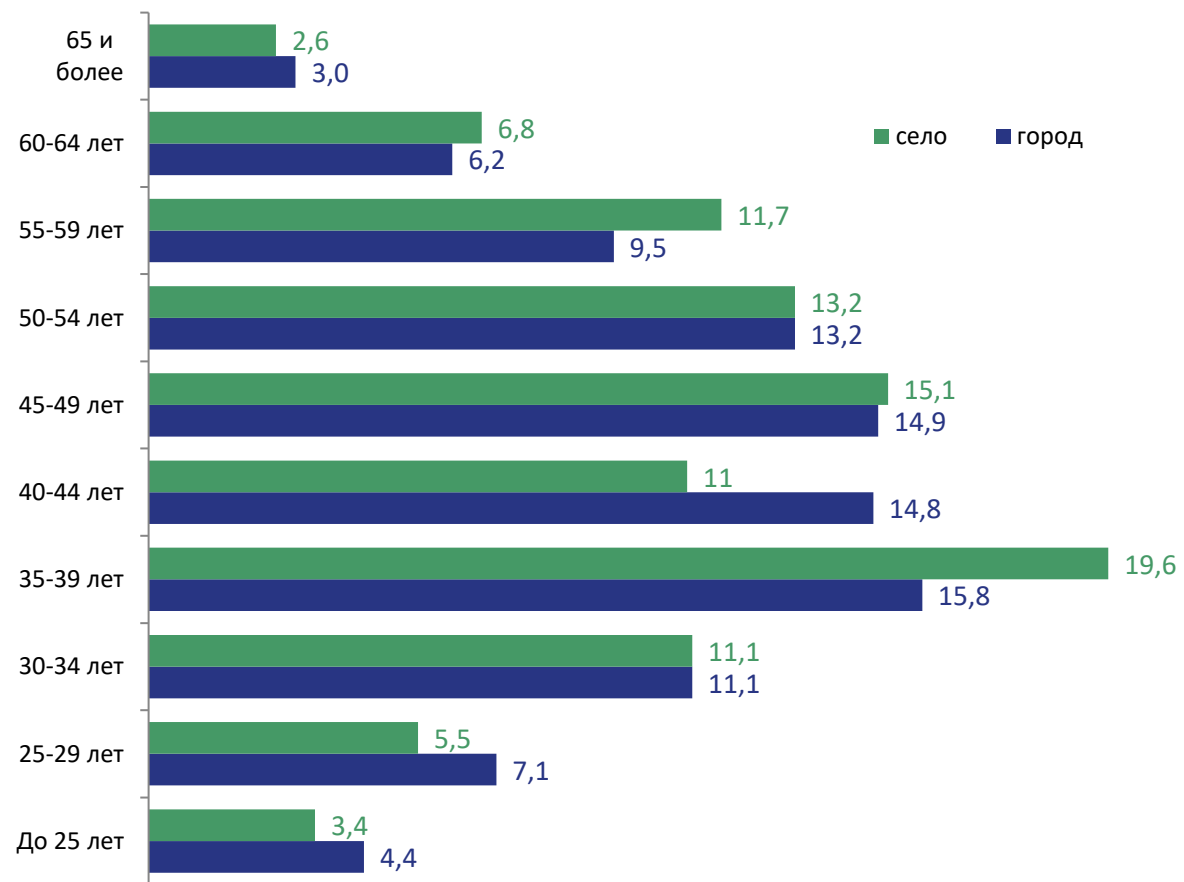
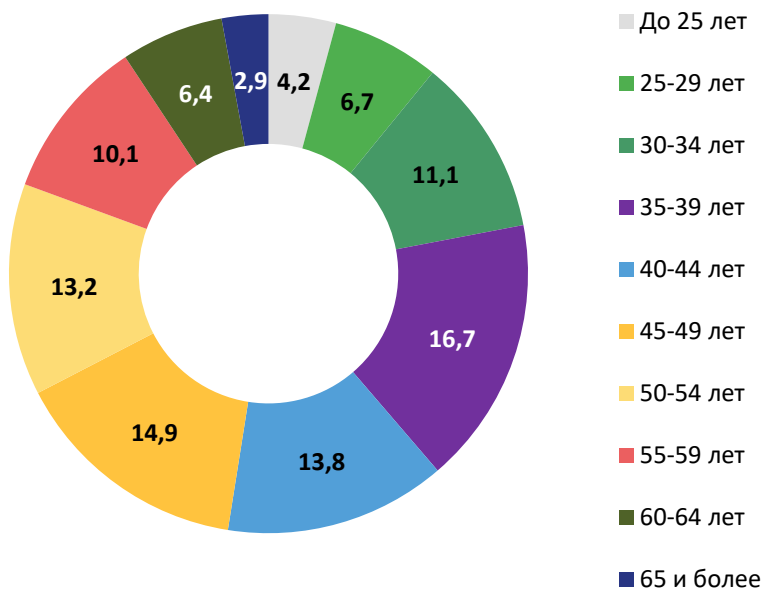
В ПРОЦЕНТАХ ОТ ЧИСЛЕННОСТИ ДЕТЕЙ В ВОЗРАСТЕ 1-6 ЛЕТ



ПЕДАГОГИЧЕСКИЙ СОСТАВ

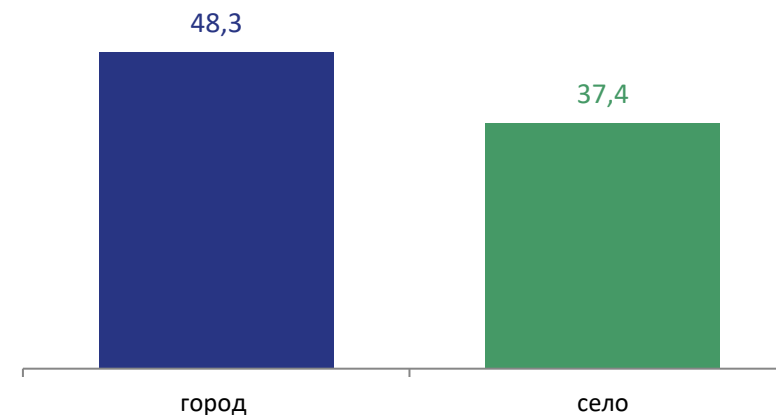
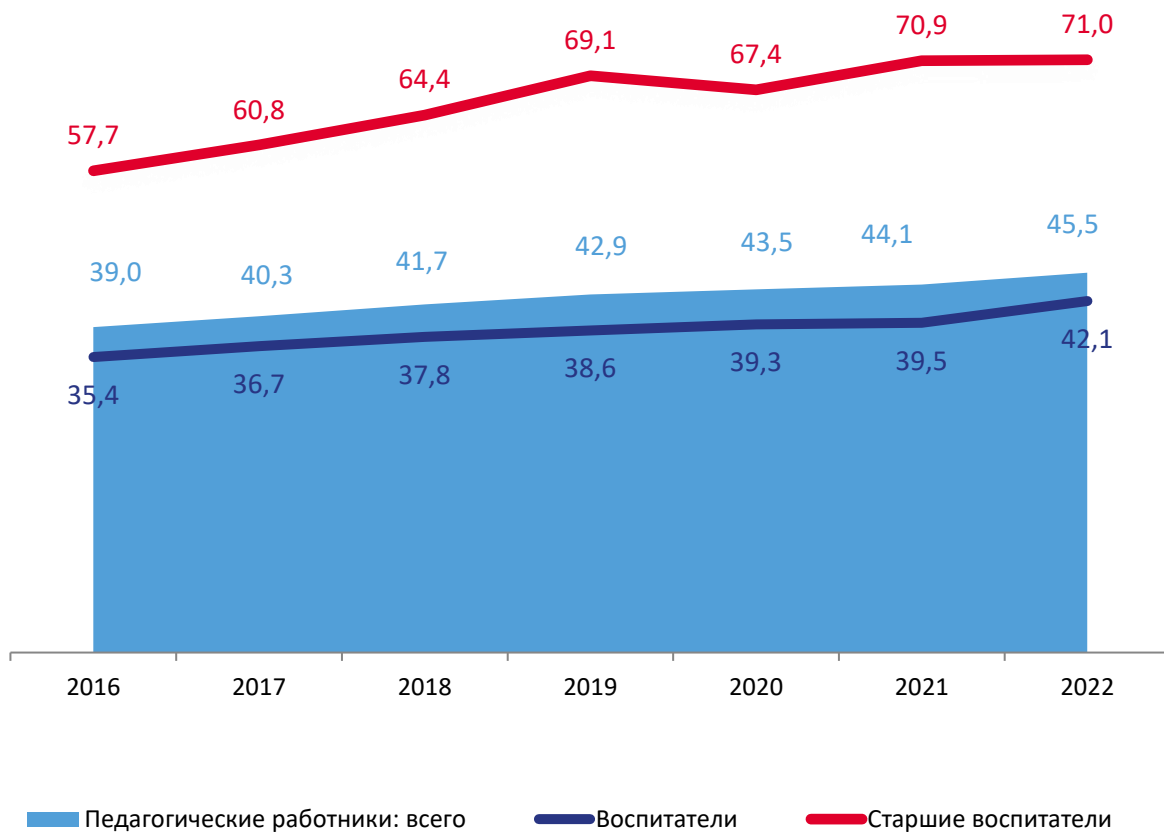
ВОЗРАСТНАЯ СТРУКТУРА ПЕДАГОГИЧЕСКИХ РАБОТНИКОВ

В ПРОЦЕНТАХ ОТ ОБЩЕГО ЧИСЛА ПЕДАГОГИЧЕСКИХ РАБОТНИКОВ



УРОВЕНЬ ОБРАЗОВАНИЯ ПЕДАГОГИЧЕСКИХ РАБОТНИКОВ

УДЕЛЬНЫЙ ВЕС ПЕДАГОГИЧЕСКИХ РАБОТНИКОВ С ВЫСШИМ ОБРАЗОВАНИЕМ В ПРОЦЕНТАХ ОТ ОБЩЕЙ ЧИСЛЕННОСТИ ПЕДАГОГИЧЕСКИХ РАБОТНИКОВ ОРГАНИЗАЦИЙ



- ▶ В 2022 году по Российской Федерации доля педагогических работников с высшим образованием составила - **58,2%**;
- ▶ Дальневосточному федеральному округу - **51,0%**
- ▶ Амурской области - **45,5%**

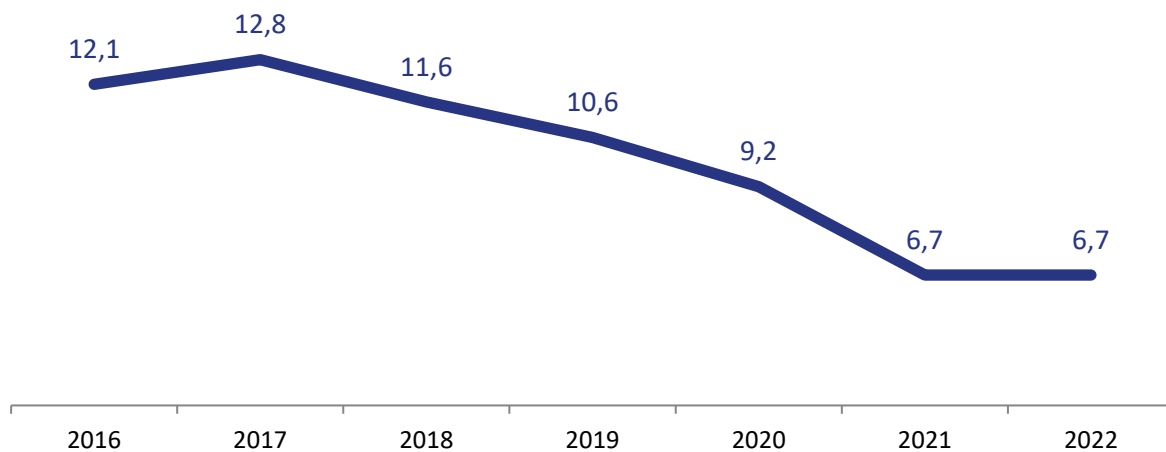


ТЕХНИЧЕСКОЕ СОСТОЯНИЕ ЗДАНИЙ ДОШКОЛЬНЫХ ОБРАЗОВАТЕЛЬНЫХ ОРГАНИЗАЦИЙ

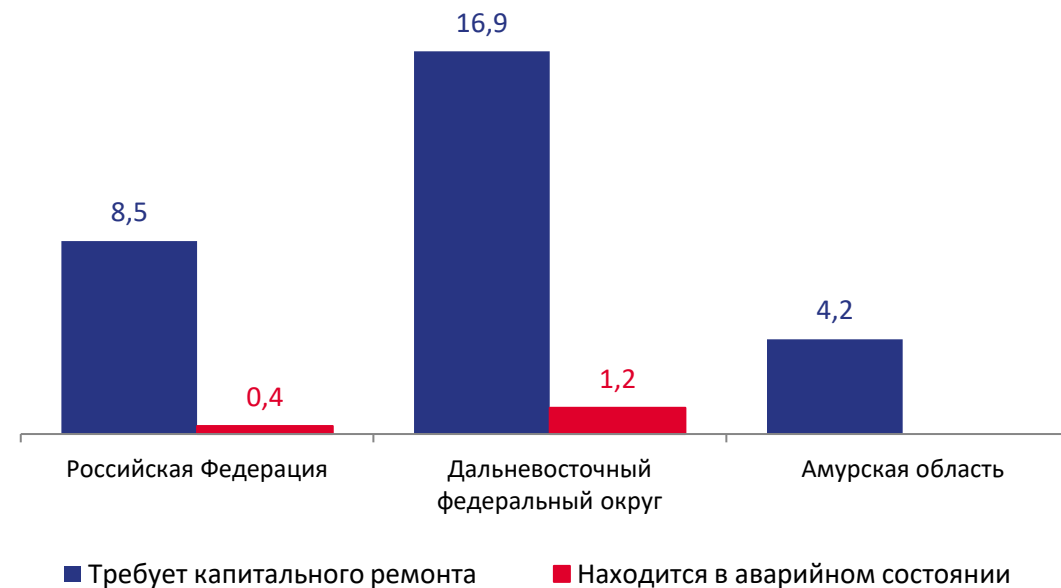


Доля дошкольных организаций Амурской области, требующих капитального ремонта и находящихся в аварийном состоянии

в процентах от общего числа дошкольных организаций

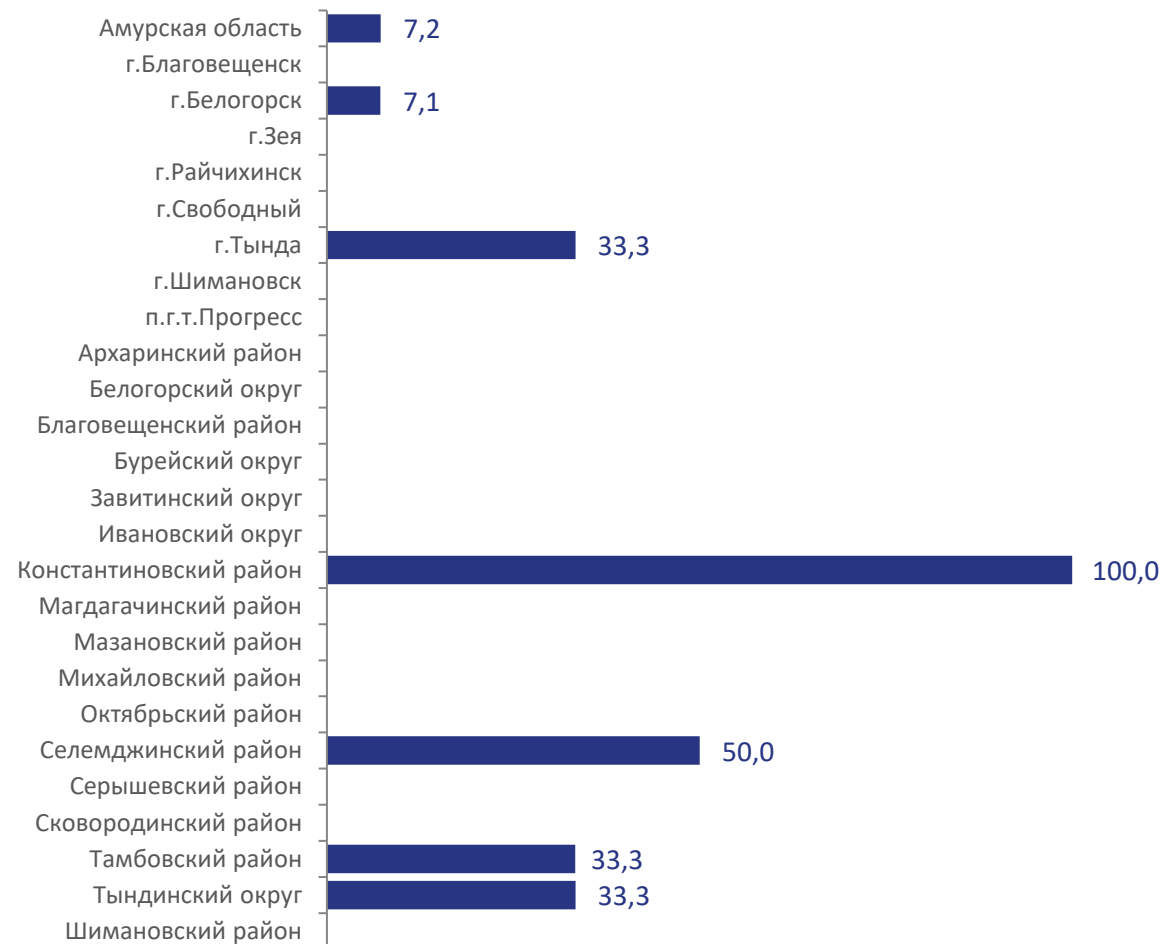
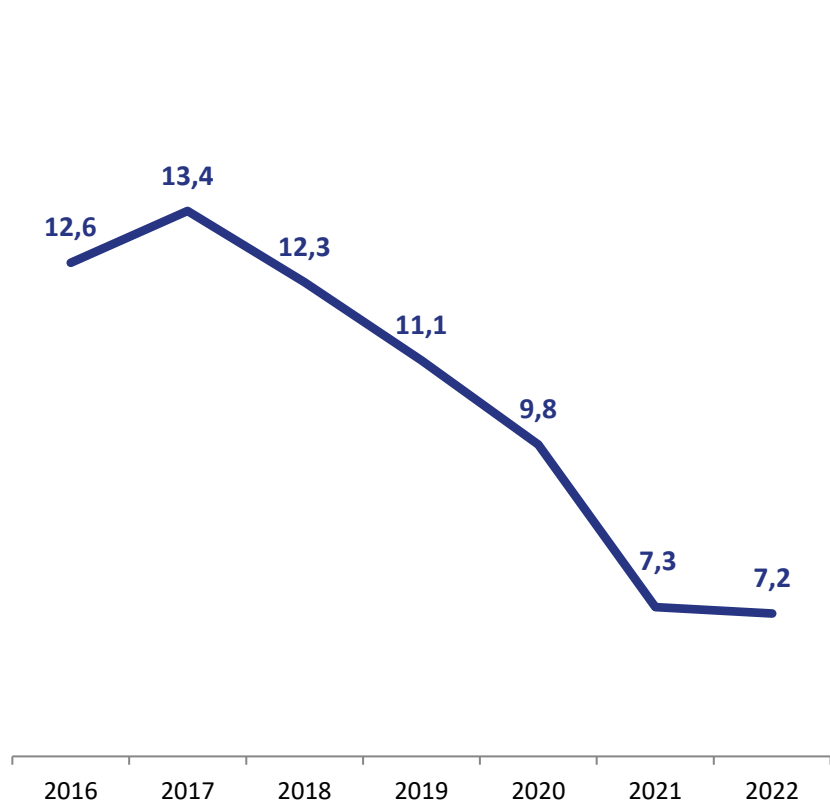


Доля зданий дошкольных организаций, требующих капитального ремонта и находящихся в аварийном состоянии в процентах от общего числа зданий дошкольных образовательных организ



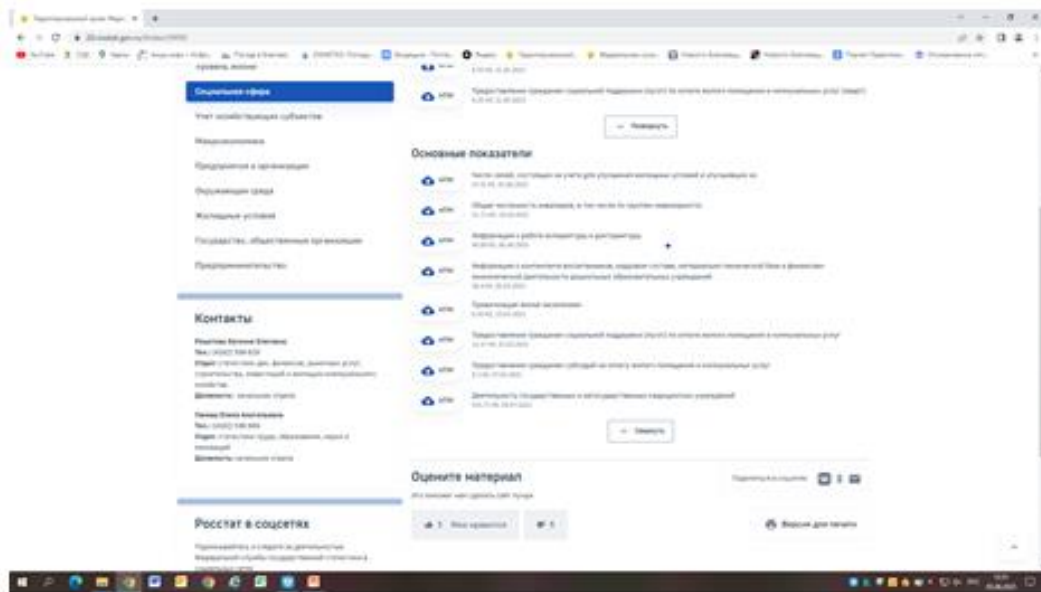
ДОЛЯ МУНИЦИПАЛЬНЫХ ДОШКОЛЬНЫХ УЧРЕЖДЕНИЙ АМУРСКОЙ ОБЛАСТИ, ЗДАНИЯ КОТОРЫХ ТРЕБУЮТ КАПИТАЛЬНОГО РЕМОНТА И НАХОДЯТСЯ В АВАРИЙНОМ СОСТОЯНИИ

В ПРОЦЕНТАХ ОТ ОБЩЕГО ЧИСЛА МУНИЦИПАЛЬНЫХ ДОШКОЛЬНЫХ УЧРЕЖДЕНИЙ



РАСПРОСТРАНЕНИЕ ОФИЦИАЛЬНОЙ СТАТИСТИЧЕСКОЙ ИНФОРМАЦИИ

Сайт Амурстата: 28.rosstat.gov.ru



РАЗДЕЛЫ НА САЙТЕ:

- СТАТИСТИКА
- ОФИЦИАЛЬНАЯ СТАТИСТИКА
- СОЦИАЛЬНАЯ СФЕРА
- ОСНОВНЫЕ ПОКАЗАТЕЛИ
- ИНФОРМАЦИЯ О КОНТИНГЕНТЕ ВОСПИТАННИКОВ, КАДРОВОМ СОСТАВЕ, МАТЕРИАЛЬНО-ТЕХНИЧЕСКОЙ БАЗЕ И ФИНАНСОВО-ЭКОНОМИЧЕСКОЙ ДЕЯТЕЛЬНОСТИ ДОШКОЛЬНЫХ ОБРАЗОВАТЕЛЬНЫХ УЧРЕЖДЕНИЙ



РАСПРОСТРАНЕНИЕ ОФИЦИАЛЬНОЙ СТАТИСТИЧЕСКОЙ ИНФОРМАЦИИ

Сайт Амурстата: 28.rosstat.gov.ru

Территориальный орган Федеральной службы государственной статистики по Амурской области

Введите свой запрос

Об Амурстате | Статистика | Публикации | Респондентам | Обратная связь | Информационные услуги | Контакты

Главная страница / Статистика / Муниципальная статистика / Основные показатели социально-экономического поло... В ИЗБРАННОЕ

Перечень муниципальных образований

Основные показатели социально-экономического положения муниципальных образований

Нормативные документы

Картографический материал

Контакты

Ремехова Ирина Кузьминична
Тел.:(4162) 598-620, 598-621
Отдел: сводных статистических работ и общественных связей
Должность: начальник отдела

Левченко Наталья Анатольевна
Тел.:(4162) 598-658, 598-659
Отдел: статистики населения, здравоохранения, уровня жизни и обследований домашних хозяйств
Должность: начальник отдела

Основные показатели социально-экономического положения муниципальных образований

Деятельность органов местного самоуправления

- Число объектов бытового обслуживания населения
1.67 М6, 03.08.2022
- Число приемных пунктов бытового обслуживания, принимающих заказы от населения на оказание услуг
1.3 М6, 03.08.2022

Деятельность предприятий

- Износ основных фондов по организациям муниципальной формы собственности
225.93 К6, 20.09.2022
- Наличие основных фондов по организациям муниципальной формы собственности на конец года (по полной учетной и остаточной балансовой стоимости)
168.88 К6, 20.09.2022

Жильё и коммунальные услуги

- Предоставление гражданам жилых помещений
25.05 К6, 01.06.2023
- Предоставление гражданам социальной поддержки по оплате жилого помещения и коммунальных услуг (кварт.)
26 К6, 31.05.2023

РАЗДЕЛЫ НА САЙТЕ:

- СТАТИСТИКА
- МУНИЦИПАЛЬНАЯ СТАТИСТИКА
- ОСНОВНЫЕ ПОКАЗАТЕЛИ СОЦИАЛЬНО-ЭКОНОМИЧЕСКОГО ПОЛОЖЕНИЯ МУНИЦИПАЛЬНЫХ ОБРАЗОВАНИЙ
- ОБРАЗОВАНИЕ И КУЛЬТУРА
- ПОКАЗАТЕЛИ ДЕЯТЕЛЬНОСТИ ДОШКОЛЬНЫХ ОБРАЗОВАТЕЛЬНЫХ ОРГАНИЗАЦИЙ



РАСПРОСТРАНЕНИЕ ОФИЦИАЛЬНОЙ СТАТИСТИЧЕСКОЙ ИНФОРМАЦИИ

Сайт Росстата: www.rosstat.gov.ru

Федеральная служба государственной статистики

Введите свой запрос

Eng

О Росстате Статистика Публикации Респондентам Пресс-служба Контакты

Главная страница / Статистика / Официальная статистика / Образование / Образование

Образование

Образование

Методология

Сборники и бюллетени

Список ответственных за информационное содержание раздела

Архив

Росстат в соцсетях

Подписывайтесь и следите за деятельностью Федеральной службы государственной статистики в социальных сетях

Основные показатели в сфере дошкольного образования по Российской Федерации (с 2014 г.)
171,85 Кб, 30.03.2023

Основные показатели подготовки кадров высшей квалификации, научных кадров в докторантуре по Российской Федерации
330,9 Кб, 04.04.2023

Выпуск из аспирантуры по направлению подготовки Информационная безопасность по Российской Федерации и субъектам Российской Федерации (с 2019 г.)
56,5 Кб, 04.04.2023

Среднее профессиональное и общее образование, профессиональное обучение (Минпросвещения России)

Высшее и дополнительное профессиональное образование (Минобрнауки России)

Итоги статнаблюдения

Дошкольное образование по Российской Федерации и субъектам Российской Федерации (итоги статнаблюдения по форме № 85-К)

За 2022 г.
5,88 Мб, 18.05.2023


РАЗДЕЛЫ НА САЙТЕ:

- СТАТИСТИКА
- ОФИЦИАЛЬНАЯ СТАТИСТИКА
- ОБРАЗОВАНИЕ
- ИТОГИ СТАТ.НАБЛЮДЕНИЯ (ДОШКОЛЬНОЕ ОБРАЗОВАНИЕ ПО РОССИЙСКОЙ ФЕДЕРАЦИИ И СУБЪЕКТАМ РОССИЙСКОЙ ФЕДЕРАЦИИ)



РАСПРОСТРАНЕНИЕ ОФИЦИАЛЬНОЙ СТАТИСТИЧЕСКОЙ ИНФОРМАЦИИ

ЕМИСС: www.fedstat.ru

**Е М И С С**
ГОСУДАРСТВЕННАЯ СТАТИСТИКА

[Показатели](#) [Ведомства](#) [Войти](#)

▸ [Ведомства](#) | [Очистить](#)

▸ [Тематики](#) | [Очистить](#)

▸ [Госпрограмма](#) | [Очистить](#)

▸ [Данные за период](#) | [Очистить](#)

▸ [Способ формирования](#)

С учетом исключенных

Показать неутвержденные

Только с данными

434 показателя

Государственные расходы на дошкольное образование (Government expenditure for ISCED0)

Министерство просвещения Российской Федерации

Расчетный показатель

[Доля учителей с минимальной требуемой квалификацией \(4.с.1\) \(дошкольное образование\)](#)

Министерство просвещения Российской Федерации

Расчетный показатель

Число организаций, осуществляющих образовательную деятельность по образовательным программам дошкольного образования, присмотр и уход за детьми

Федеральная служба государственной статистики

Форма: 85-К





Благодарим за внимание!

